



**Obbligo uso del formulario  
per l'accesso delle**

**UTENZE NON DOMESTICHE**

**al Centro di Raccolta Comunale**

**Prontuario**

Numero Verde  
**800 122 166**

L'accesso e il conferimento dei rifiuti presso il Centro di Raccolta Comunale da parte delle **imprese industriali, artigianali, commerciali e di servizio** è disciplinato dal decreto legislativo n. 152/2006 - testo unico in materia ambientale - ed in particolare dall'Art. 193, che prevede che tutte le suddette attività che conferiscono i propri rifiuti (esclusivamente quelli assimilati agli urbani da parte del comune come sotto specificato) devono necessariamente essere muniti del **formulario di identificazione del rifiuto** ed essere **iscritti alla categoria 2-bis dell'Albo Gestori Ambientali**. **Una copia del provvedimento di iscrizione deve essere allegata al formulario al momento del conferimento.**

L'iscrizione è effettuata esclusivamente online, accedendo al sito dell'Albo Nazionale Gestori Ambientali.

(<http://www.albonazionalegestoriambientali.it>)

Sulla pagina web <http://www.milomb.camcom.it/albo-gestori-ambientali-telematico> sono pubblicati 3 tutorial che illustrano dettagliatamente come effettuare l'iscrizione.

I formulari devono essere preventivamente vidimati presso la CCIAA o gli uffici dell'Agenzia delle Entrate.

## I rifiuti conferibili dalle utenze non domestiche sono:

- ✓ **CARTA E CARTONE** - codice CER 150101;
- ✓ **VETRO** - codice CER 150107;
- ✓ **IMBALLAGGI IN PLASTICA** - codice CER 150102  
**PLASTICA** - codice CER 200139;
- ✓ **LEGNO** - codice CER 200138  
**IMBALLAGGI IN LEGNO** - codice CER 150103;
- ✓ **RIFIUTI INGOMBRANTI** - codice CER 200307;
- ✓ **FERRO, METALLI E IMBALLAGGI METALLICI**  
codice CER 200140;
- ✓ **SCARTI VEGETALI** (escluse ditte di giardinaggio)  
codice CER 200201.

È **assolutamente vietato** conferire rifiuti speciali pericolosi (oli, batterie auto, frigoriferi e condizionatori, vernici, tv e monitor, tubi fluorescenti-neon, ecc.), i rifiuti inerti e i veicoli a motore o loro parti.

Nella compilazione del formulario nella parte riservata al destinatario dei rifiuti devono essere indicati i dati del Centro di Raccolta di riferimento come di seguito specificato:

**Centro di Raccolta del Comune di ALMENNO SAN SALVATORE**

Via Borgo Antico - C.F. 00533860169

*Autorizzato con delibera della*

*Giunta Comunale n. 87 del 24/08/2010*

**Centro di Raccolta del Comune di AMBIVERE**

Via Kennedy - C.F. 91026230168

*Autorizzato con delibera della*

*Giunta Comunale n. 76 del 9/07/2010*

**Centro di Raccolta del Comune di BREMBATE DI SOPRA**

Via Lesina - C.F. 82001410164

*Autorizzato con delibera della*

*Giunta Comunale n. 66 del 31/07/2010*

**Centro di Raccolta del Comune di CAPRIATE SAN GERVASIO**

Via Bergamo - C.F. 00325440162

*Autorizzato con delibera della*

*Giunta Comunale n. 100 del 25/06/2008*

**Centro di Raccolta del Comune di FILAGO**

Via E. Fermi - C.F. 00286540166

*Autorizzato con delibera della*

*Giunta Comunale n. 152 del 22/12/2010*

**Centro di Raccolta del Comune di MADONE**

Via Carso - C.F. 00575780168

*Autorizzato con delibera della*

*Giunta Comunale n. 77 del 18/08/2010*


**Centro di Raccolta del Comune di  
SOTTO IL MONTE GIOVANNI XXIII**

Via degli Artigiani - C.F. 82003830161

*Autorizzato con delibera della*

*Giunta Comunale n. 46 del 21/07/2010*


# Modalità di conferimento al Centro di Raccolta Comunale RIFIUTI UTENZE NON DOMESTICHE




Acquisto e vidimazione F.I.R. (Formulari Identificazione Rifiuti). Registri di carico/scarico se previsto dalla normativa in base all'attività svolta.

Una tantum:

- Richiesta autorizzazione al trasporto (Conto Proprio - Categoria 2 bis).




Completamento registrazione registro di carico/scarico se previsto dalla normativa in base all'attività svolta.



Produzione del rifiuto.


Compilazione F.I.R.  
(1 per ogni CER).

Pesatura rifiuto.




Timbro e firma formulario a cura del custode.


Restituzione 3<sup>a</sup> e 4<sup>a</sup> copia del formulario al produttore.



Trasporto del rifiuto.



Scarico dei rifiuti.



Conferimento al Centro di Raccolta Comunale con:

- 1) F.I.R.
- 2) Autorizzazione al trasporto.



Verifica del custode.

## Devono inoltre essere riportati i seguenti dati:

- 1 Data di emissione del formulario;
- 2 Dati del produttore;
- 3 Dati del Centro di Raccolta Comunale di riferimento;
- 4 Dati del trasportatore: **devono essere uguali a quelli del produttore e deve essere indicato il numero di iscrizione all'Albo Gestori Rifiuti;**
- 5 Descrizione del rifiuto e relativo codice CER (deve comparire nel certificato di iscrizione all'Albo);
- 6 Stato fisico: barrare **solido** - n. Colli: **sfusi**;
- 7 Destinazione del rifiuto: **R13 - messa in riserva per operazioni da R1 a R12;**
- 8 Quantità presunta in kg/lt - **barrare peso da verificare a destino - indicare peso presunto;**
- 9 Trasporto sottoposto a normativa ADR: **barrare no;**
- 10 Firma del produttore e firma del trasportatore;
- 11 Cognome e nome leggibili del conducente / targa del mezzo / giorno e ora di inizio del trasporto - la targa del mezzo deve essere quella inserita nel provvedimento di iscrizione all'Albo Gestori.
- 12 Di competenza degli addetti del centro di raccolta è la compilazione dell'ultima parte del formulario (campo 11) per 3 delle 4 copie, esclusa la prima. Una copia viene trattenuta dagli addetti e le altre restituite al conferitore.

# FORMULARIO RIFIUTI

31 luglio del 9 febbraio 2017, n. 22 (art. 13 e 6-A) /  
 27 da 1° aprile 2016, n. 148  
 Circolare Direzione Provinciale 9 aprile 2002  
 2 luglio 2010, n. 152, art. 101 e succ. integ.  
 2 luglio 2010, n. 152

NUMERO INSEDI

INFO DI EMISSIONE DEL FORMULARIO

1

## 1 PRODUTTORE o DETENTORE

Denominazione o Ragione sociale

2

Unità Locale

Cod. fisc.

N. Aut./Albo

del

## 2 DESTINATARIO

Denominazione o Ragione sociale

3

Luogo di Destinazione

Cod. fisc.

N. Autorizz. / Albo

del

## 3 TRASPORTATORE

Denominazione o Ragione sociale

4

Indirizzo

Cod. fisc.

N. Autorizz. / Albo

del

 Trasporto di rifiuti non pericolosi prodotti nel proprio stabilimento  di

## ANNOTAZIONI

## 4 CARATTERISTICHE DEL RIFIUTO

Denominazione / Descrizione del rifiuto

CODICE DEL RIFIUTO\*

5

STATO FASCIO

1 2 3 4

6

CARATTERISTICHE DI PERICOLO

N. COLLI/CONTENITORI

## 5 DESTINAZIONE DEL RIFIUTO

 Recupero  Smaltimento

7

CARATTERISTICHE CHIMICO-FISICHE

## 6 QUANTITÀ

F. conto

8

Kg.

Litri

Tara

 Pesi da verificarsi a destino

## 7 PERCORSO

Se diverso dal più breve

## 8 TRASPORTO SOTTOPOSTO A NORMATIVA ADR / RID

9

SI

NO

## 9 FIRME

FIRMA DEL PRODUTTORE/DETTENTORE

10

FIRMA DEL TRASPORTATORE

## 10 MODALITÀ E MEZZO DI TRASPORTO

Targa automezzo

Targa rimorchio

Cognome e Nome  
Conducente

11

Data e Ora Inizio trasporto

## 11 RISERVA AL DESTINATARIO

Si dichiara che il carico è stato:

 Accettato per intero

 Accettato per la seguente quantità:

 Kg.  
 Litri

 Riservato per le seguenti motivazioni:

12

Data

Ora

Firma del Destinatario

Si ricorda all'utenza che il trasporto di rifiuti non pericolosi effettuato senza possesso dell'iscrizione all'Albo Gestori Ambientali **costituisce reato**, punito, ai sensi dell'Art. 256 del D.Lgs. 152/06 Con la pena dell'arresto da tre mesi ad un anno o con l'ammenda da 2.600,00 a 26.000,00 Euro e pena accessoria del fermo amministrativo per 1 anno del mezzo con cui si è effettuato il trasporto.

Pene ancora più gravose sono previste nel caso il trasporto riguardi rifiuti pericolosi (comunque non conferibili presso il Centro di Raccolta). Pertanto gli addetti ai Centri di Raccolta **respingeranno** le utenze non domestiche prive di iscrizione alla categoria 2-bis dell'Albo Nazionale Gestori Ambientali e del Formulario di Identificazione del Rifiuto.

*Per informazioni:*

**NUMERO VERDE**

**EC**  **Isola** S.r.l.

**800 122 166**